



اطلاعیه فنی - تعمیراتی



تاریخ: ۱۳۹۰/۰۹/۱۹

شماره: ۱۰۵ - ۱۳۹۰

کدمدرک: ۱۳۹۸۷

نوع خودرو: پژو ۲۰۶

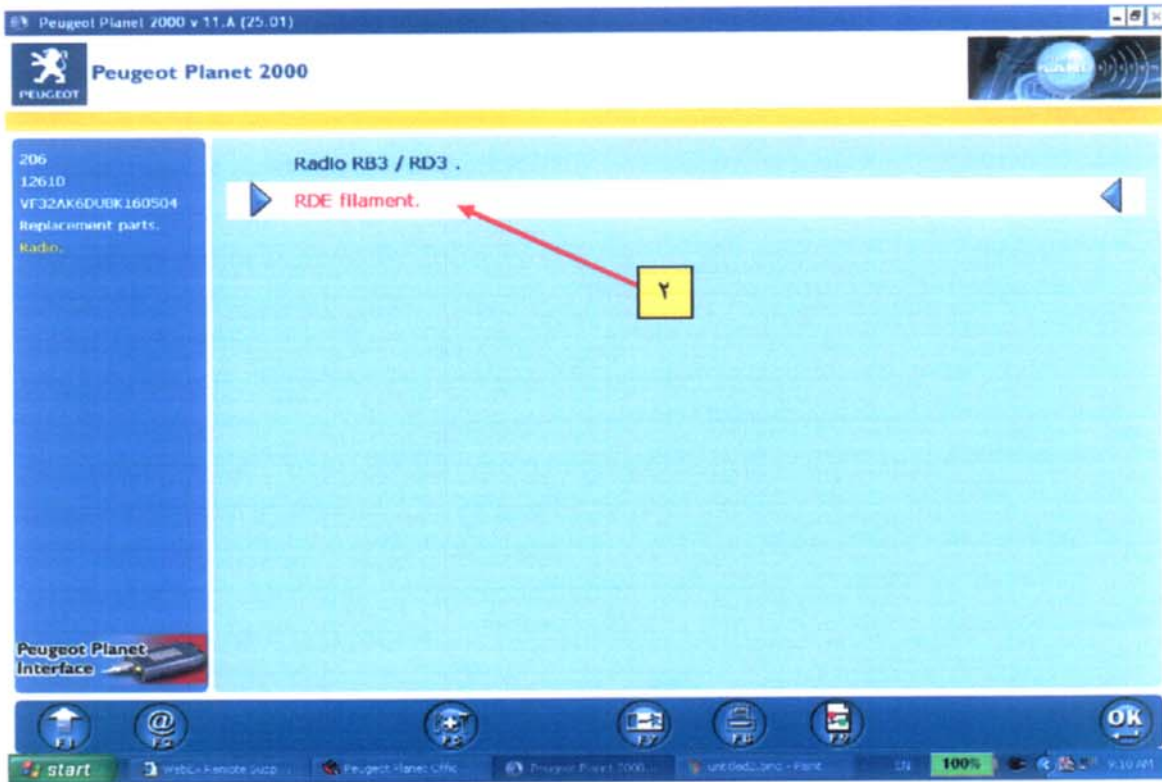
عنوان: روش رفع ایراد بلوکه رادیو بخش RDE

بدینوسیله به اطلاع نمایندگی های مجاز می رساند، عطف به اطلاعیه فنی شماره ۱۰۲-۱۳۹۰ جهت رفع ایراد بلوکه (blocked) رادیو بخش RDE خودروی پژو ۲۰۶ مطابق روش زیر اقدام گردد:

۱- نصب آخرین نسخه نرم افزار بر روی عیب یاب PPS (نسخه 11.A(25.01)). روش به روز رسانی از طریق اینترنت مطابق اطلاعیه فنی های ۹-۱۳۹۰ و ۵۷-۱۳۸۹ ارائه شده است.

۲- ورود به منوی زیر از:

Replacement parts → Radio → RDE filament



۳- با ورود به گزینه فوق، به ترتیب پیغام های زیر نمایش داده خواهد شد که پس از مشاهده، آنها را از طریق کلید OK تأیید نمایید:

صفحه: ۱	تصویب: معاونت فنی و مهندسی	تأیید کننده: واحد تهیه کننده
نام: عباس محمد هاشمی	مدیریت مهندسی خودرو	نام: محسن میرزاخانی
امضاء: [Signature]	نام: فریبرز زینالی	تأیید کننده: محمود خوش پسند
از: ۴	امضاء: [Signature]	امضاء: [Signature]

www.iradco.ir



اطلاعیه فنی - تعمیراتی



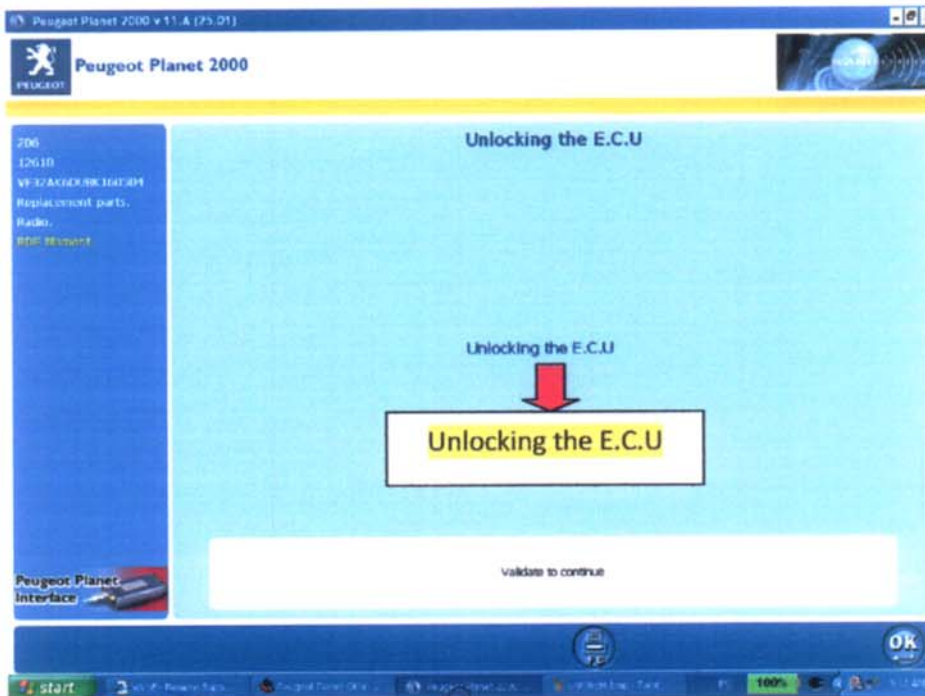
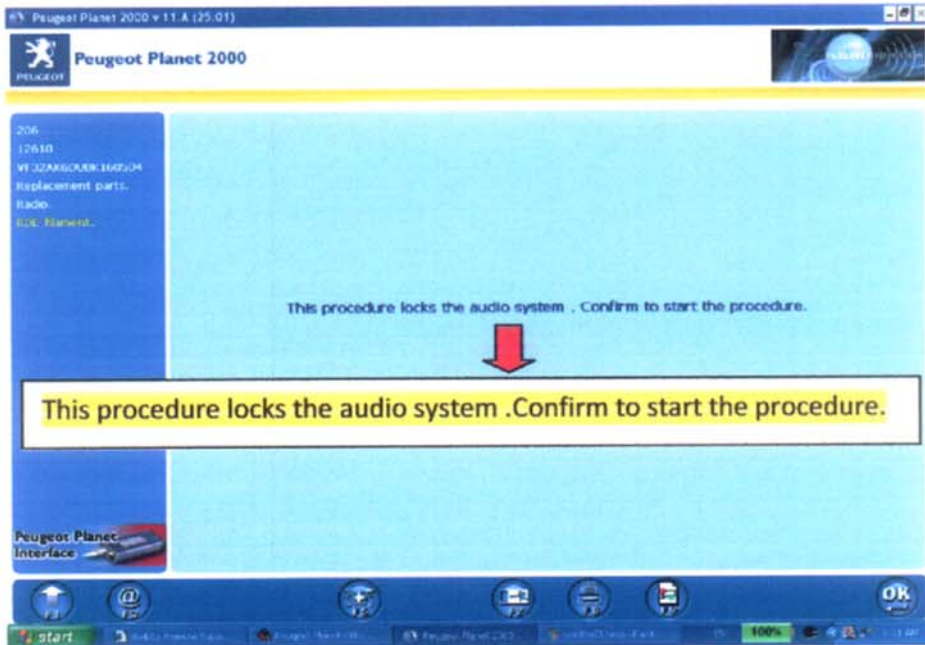
تاریخ: ۱۳۹۰/۰۹/۱۹

شماره: ۱۰۵-۱۳۹۰

کدمدرک: ۱۳۹۸۷

نوع خودرو: پژو ۲۰۶

عنوان: روش رفع ایراد بلوکه رادیو بخش RDE



تصویب: معاونت فنی و مهندسی

تأیید: مدیریت مهندسی خودرو

واحد تهیه کننده

صفحه: ۴

نام: عباس محمد هاشمی

نام: فریبرز زینالی

تأیید کننده: محمود خوش پسند

اقدام کننده: محسن میرزاحانی

امضاء: ۴

امضاء:



تاریخ: ۱۳۹۰/۰۹/۱۹

شماره: ۱۰۵ - ۱۳۹۰

کدمدرک: ۱۳۹۸۷

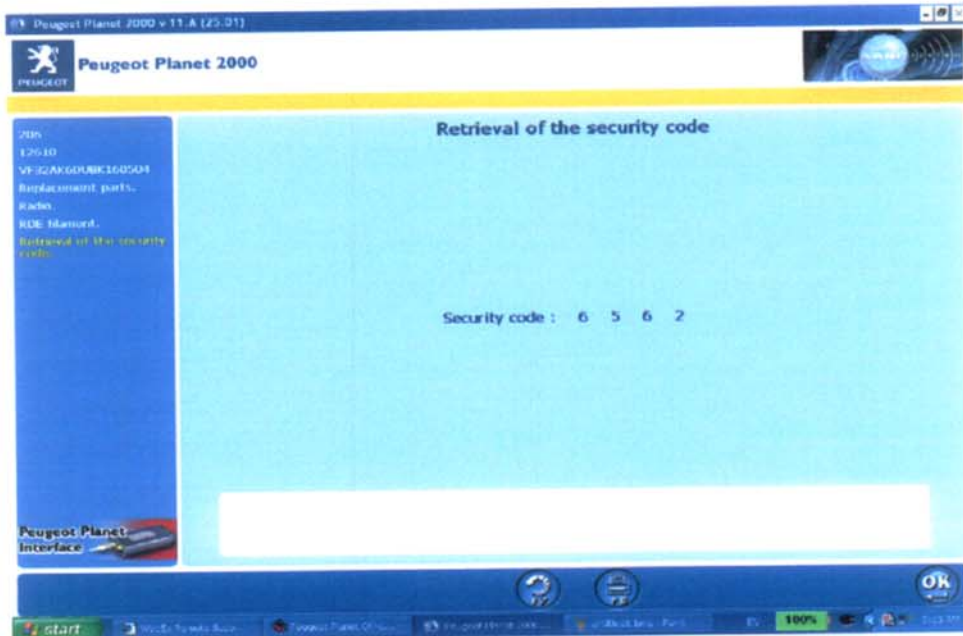
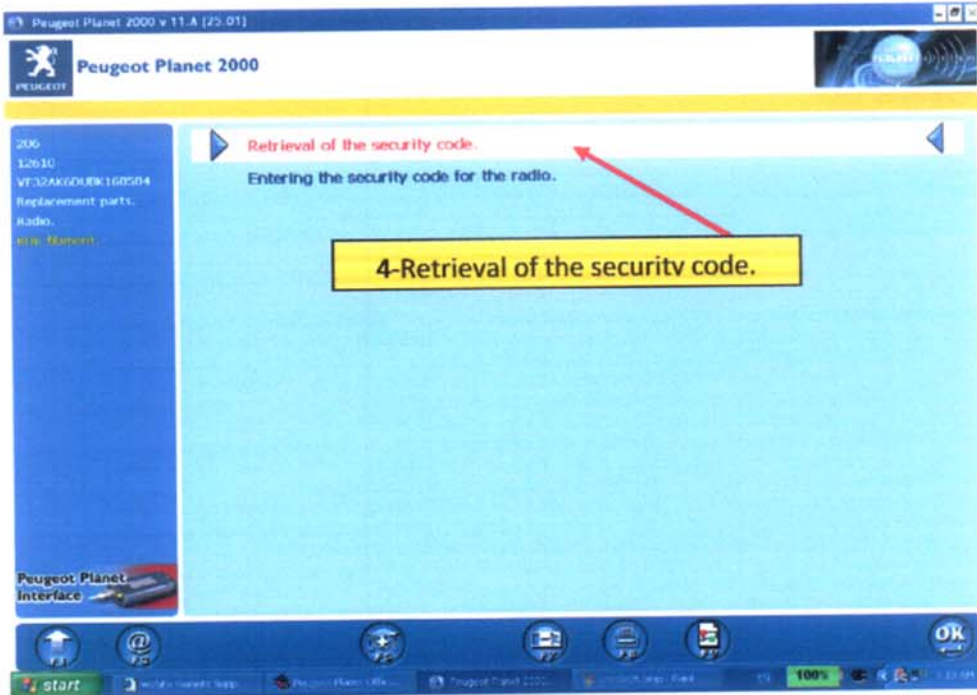
نوع خودرو: پژو ۲۰۶

اطلاعه فنی - تعمیراتی



عنوان: روش رفع ایراد بلوکه رادیو بخش RDE

۴- در مرحله بعد مطابق تصاویر زیر اقدام به خواندن کد امنیتی رادیو نمایید.



صفحه: ۳

تصویب: معاونت فنی و مهندسی

نام: عباس محمد هاشمی

امضاء:

کاتب: مدیریت مهندسی خودرو

نام: فریبرز زینالی

امضاء:

واحد تهیه کننده

نام: محسن میرزاحانی

امضاء: محمود خوش پسند

معاونت فنی و مهندسی / مدیریت مهندسی خودرو



اطلاعیه فنی - تعمیراتی



تاریخ: ۱۳۹۰/۰۹/۱۹

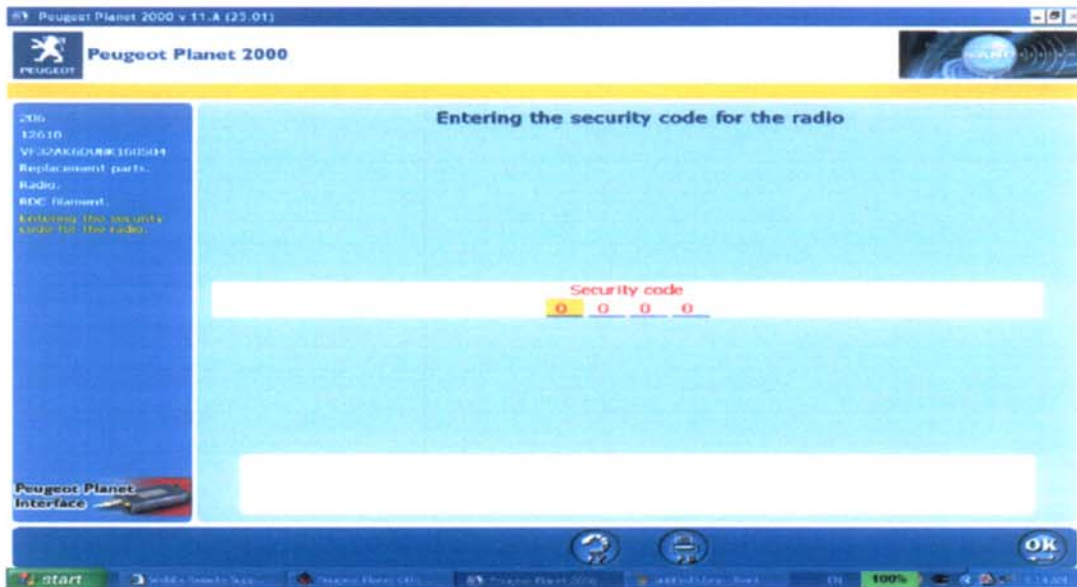
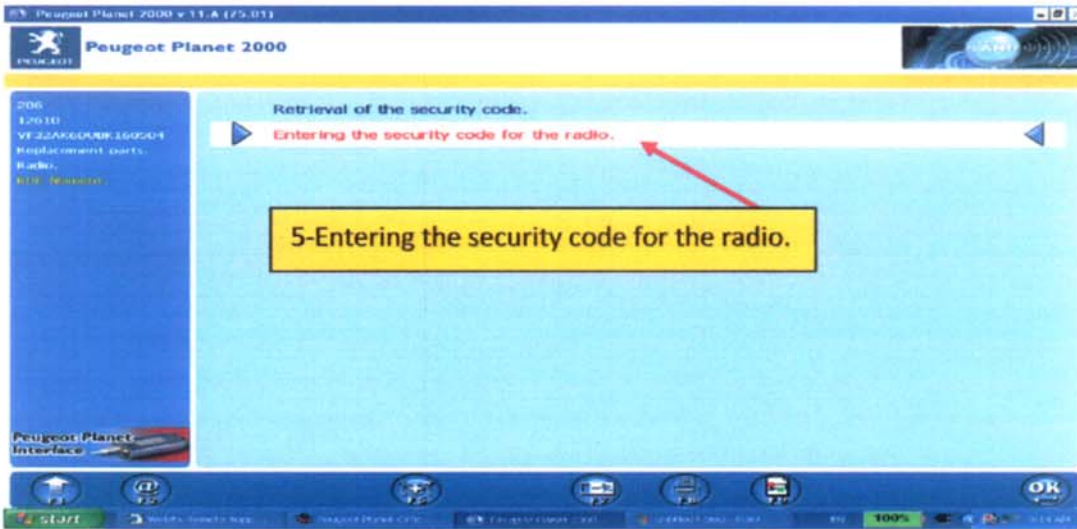
شماره: ۱۰۵ - ۱۳۹۰

کدمدرک: ۱۳۹۱۷

نوع خودرو: پژو ۲۰۶

عنوان: روش رفع ایراد بلوکه رادیو بخش RDE

۵- در آخر با وارد کردن کد امنیتی از طریق صفحه کلید PPS مطابق تصاویر زیر، رادیو بخش از وضعیت بلوکه خارج خواهد شد.



توجه: در زمانی که رادیو بخش بلوکه نمی باشد، جهت وارد نمودن کد امنیتی از صفحه کلید رادیو بخش، کافیسٹ عدد مربوطه را مطابق اعداد مندرج بر روی دکمه های رادیو بخش وارد کنید. بعنوان نمونه برای وارد کردن کد ۶۲۴۳ کافیسٹ به ترتیب دکمه های ۶، ۲، ۴ و ۳ را فشار دهید.

واحد تهیه کننده: محسن میرزآخانی
 اقدام کننده: محسن میرزآخانی
 تایید کننده: محمود خوش پستند
 نام: فریبرز زینالی
 تایید: مدیریت مهندسی خودرو
 تصویب: معاونت فنی و مهندسی
 صفحه: ۴
 از: ۴
 امضاء: عباس محمد هاشمی
 امضاء:

www.isaco.ir